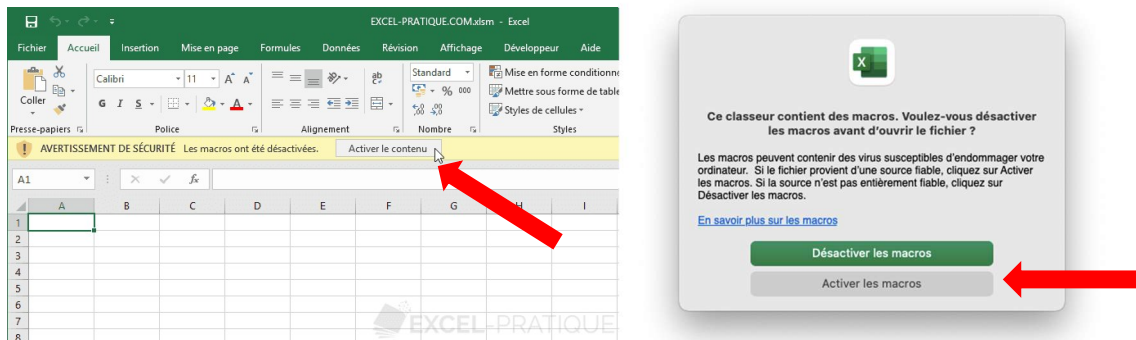
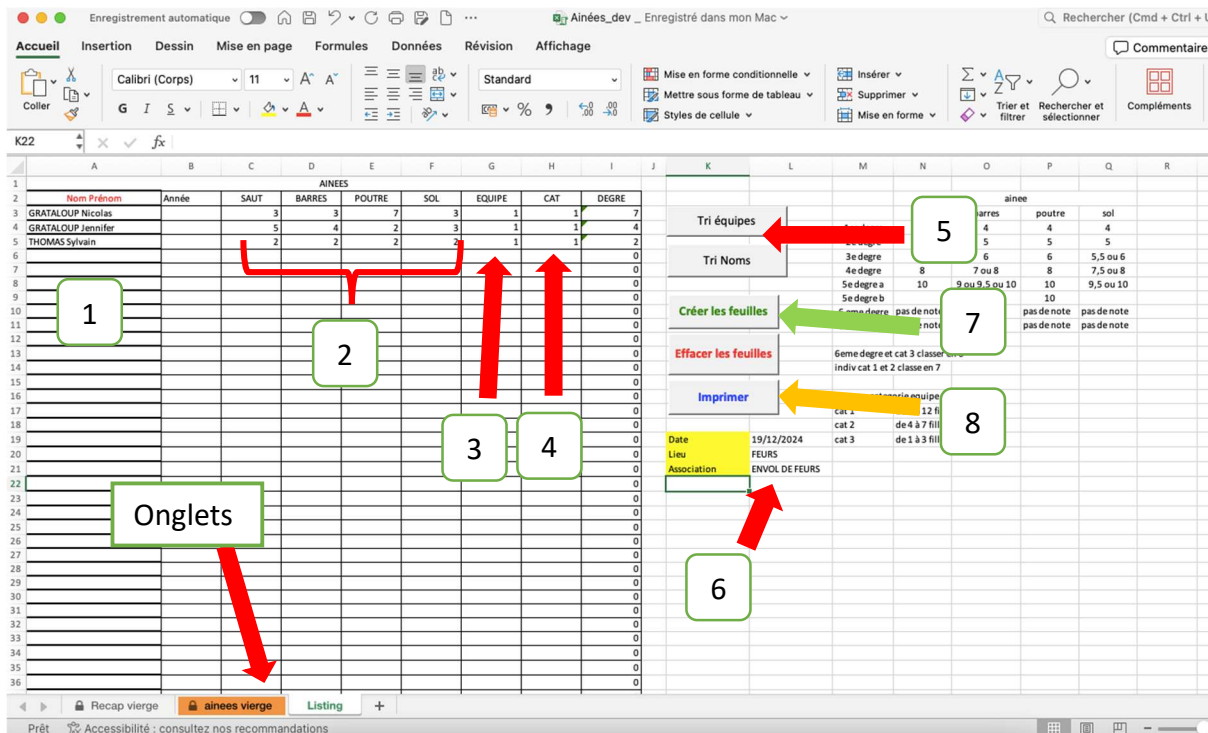


Note d'utilisation Fichier Excel feuilles de matches

En premier lieu il faudra lors de l'ouverture du fichier activer les macros

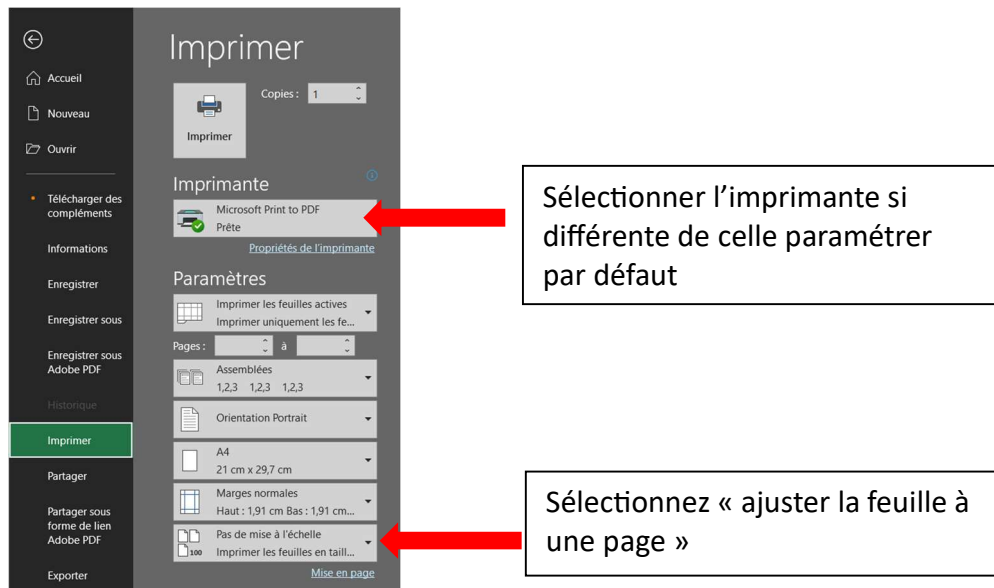


Aller sur l'onglet listing et compléter le tableau suivant les indications ci-dessous :



- 1- Remplir la première colonne avec le NOM et le Prénom des gymnastes. (Attention : pour les prénoms composés, mettez un tiret entre les prénoms, par exemple Lou-Anne, Maï-Lou...)
- 2- Remplir les degrés. (**penser à noter 6+ au lieu de 6 pour les Aînées concourant en cat 1 et cat 2 la saison en cours et la saison précédente et à noter 5+ pour les Jeunesses dans la colonne indiv cat1&2**)
- 3- Remplir le numéro de l'équipe.
- 4- Remplir la catégorie de classement de l'équipe.
- 5- Lancer un tri par noms puis par équipes.

- 6- Remplir la date, le lieu de la compétition et le nom de votre association (attention pour les clubs avec un nom trop long la mise en page va changer et la saison).
- 7- Lancer la création des feuilles. Pour cela il vous suffit de cliquer sur "Créer les feuilles" (flèche verte), ce qui générera toutes les feuilles d'équipes et les feuilles individuelles. Vous les retrouverez dans de nouveaux onglets en bas. (Merci de les vérifier avant impression)
- 8- Imprimer les feuilles. En cliquant sur le bouton imprimer. **Attention** les impressions seront lancées sur l'imprimante paramétrée par défaut de votre ordinateur. (merci de vérifier les paramètres et la mise en pages)



Attention : après toutes modifications apporter au listing, penser à effacer et recréer les feuilles.

Lors de la compétition les feuilles équipe peuvent être rempli par le moniteur et Excel se chargera d'effectuer les calculs.

COMPOSITION DE L'EQUIPE							NOTES OBTENUES					MEILLEURS		
	*	ST	B	P	S	NOM Prénom	SAUT	BARRES	POUTRE	SOL		TOTAL	TOTAUX	
1	7	6	6	6	6	BUREAU Chloé	21	18,45	18,9	21,65		80	1	84,35
2	7	6	6	6	6	BOSCO Gessiline	21,55	20,55	19,8	21,65		83,55	2	83,55
3	7	5	5	6	6	FLACHARD-MINASSO Carla	19,4	18,5	20	21,45		79,35	3	83,55
4	7	6	6	6	6	GENESTE Camille	20,9	19,25	20,65	21,45		82,25	4	82,25
5	6	6	4	6	6	GRATALOUP Alizé	21,6	16	17,4	21,3		76,3	5	82,15
6	6	6	5	6	6	MAGAND Jade	21,1	17,95	21,1	22		82,15	6	80,4
7	6	5	5	6	6	MARINELLI Sarah	19,15	16,45	19,5	21,3		76,4	7	80,15
8	7	6	6	6	6	MAZARD-BERTHET Jessica	22,5	19,05	20,3	21,7		83,55	8	80
9	6	6	5	6	6	MILLIER Lou	20,7	19,2	19,05	21,45		80,4		
10	7	6	6	6	6	LACROIX Coline	20,8	20	21,25	22,3		84,35		
11	7	6	6	6	6	POIRRIER Pauline	21,55	17,9	19,35	21,35		80,15		
12	5	5	4	6	6	VENET Julie	19,5	16,3	20,35	20,9		77,05		
13														
													Total de l'équipe	
(*) <u>Dans cette colonne : Noter le degré de classement pour les aînées et les jeunes</u>													656,4	
<u>Noter l' année de naissance pour les poussines</u>														
SAISON 2016/2017														